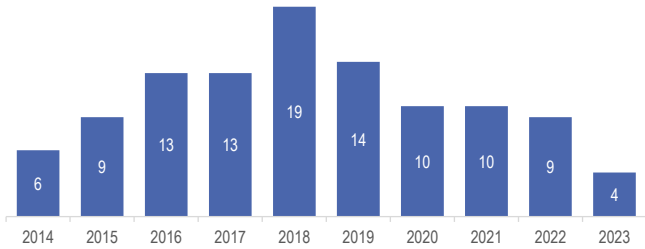
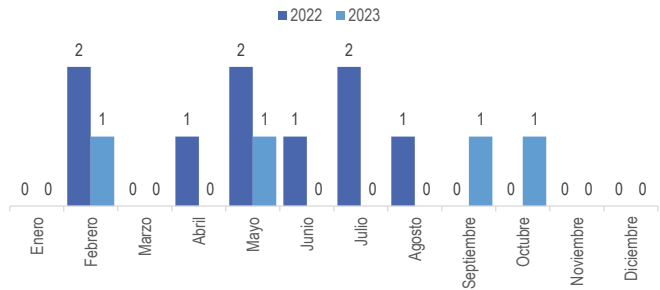


### Fallecidos en Siniestros Viales

En los últimos 10 años



En los 2 últimos años



Se registra un promedio anual de **12 personas fallecidas en siniestros viales en los últimos 10 años**, siendo 2018 el año con más fallecidos (19)

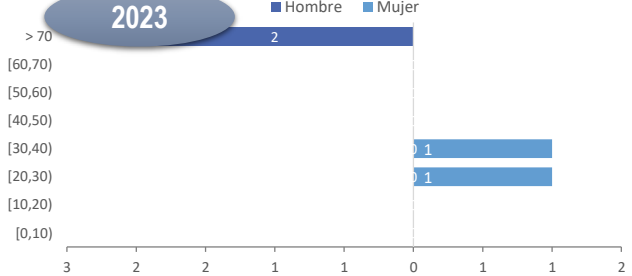
Febrero, Mayo y Julio de 2022 fueron los meses con el mayor número de **fallecidos en siniestros viales (2)**, 1 y 2 más que los mismo meses de 2023

Fallecidos en el mes

Octubre



En octubre de **2023** se registró 1 fallecido en siniestros viales, a diferencia de los meses de octubre de los dos años en los que no se registraron fallecidos



**4 fallecidos** en siniestros viales en 2023

El **50% de los fallecidos** (2 personas) fue un **adulto de más de 60 años** de edad

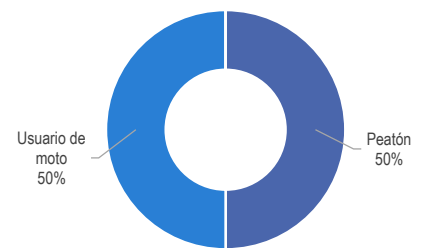
Fallecidos por Actor Vial – Anual

7,58

**Tasa de mortalidad por cada 100 mil habitantes** en siniestros viales en 2023 es la más baja hasta la fecha

	2021	2022	2023
Peatón	2	4	2
Usuario de Moto	6	5	2
Usuario de Bicicleta	0	0	0
Usuario de Veh. Individual	0	0	0

Fallecidos por Actor Vial, 2021



Top 3 de causas de Fallecimientos en Siniestros Viales - 2023



# Fallecidos



## Alcaldía de Quibdó Boletín de Siniestralidad Vial Octubre de 2023

### Fallecidos en Siniestros por Edad y Tipo de Actor Vial (Ene - Oct, 2023)

Rango etario	Peatón	Usuario de moto	Usuario de bicicleta	Usuario de V.Individual	Usuario T.Pasajeros	Usuario T.Carga
[00,10)	0	0	0	0	0	0
[10,20)	0	0	0	0	0	0
[20,30)	0	1	0	0	0	0
[30,40)	0	1	0	0	0	0
[40,50)	0	0	0	0	0	0
[50,60)	0	0	0	0	0	0
[60,70)	0	0	0	0	0	0
Mayores 70	2	0	0	0	0	0
<b>Total</b>	<b>2</b>	<b>2</b>	<b>0</b>	<b>0</b>	<b>0</b>	<b>0</b>



Los **usuarios de motocicleta** entre los 20 a 40 años tuvieron mayor participación entre los fallecidos en comparación con los demás actores viales



Los **peatones** mayores de 70 años son los fallecidos para este actor vial



Los **usuarios de bicicleta** no reportan fallecidos para el año 2023

\*Nota: No se muestra información de Otros Usuarios y Sin Información de Usuario Vial

El **50% de los fallecidos (2)** en siniestros viales en 2023 se ubicaron en el rango de edad mayores de 70 años

### Matriz de Colisiones (Ene - Oct, 2023)

Actor Vial	Motocicleta	Objeto fijo	Transporte de carga	Transporte individual	Sin info.	Total
Peatón	1	0	0	0	1	2
Usuario de moto	2	0	0	0	0	2
Usuario de bicicleta	0	0	0	0	0	0
Usuario de V.Individual	0	0	0	0	0	0
Usuario T.Pasajeros	0	0	0	0	0	0
Usuario T.Carga	0	0	0	0	0	0
Usuario de otros	0	0	0	0	0	0
Sin Información	0	0	0	0	0	0
<b>Total</b>	<b>3</b>	<b>0</b>	<b>0</b>	<b>0</b>	<b>1</b>	<b>4</b>



2 **motociclistas fallecidos** en siniestros viales en 2023



2 **peatón fallecido** en siniestros viales en 2023 tuvieron **colisiones con motocicletas**



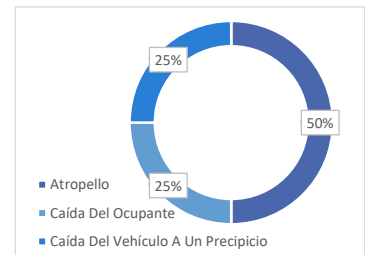
0 **personas fallecidos** estuvieron involucrados en **colisiones con motocicletas**

\*En esta tabla se incluyen sólo los principales tipo de colisión. No se incluyen colisiones contra bicicletas u otros tipos de transporte.

### Panorama de la Fatalidad Vial - Día y hora del Hecho (Ene - Oct, 2023)

Hora	Lunes	Martes	Miércoles	Jueves	Viernes	Sábado	Domingo	Total
00:00 a 02:59	0	0	0	0	0	0	0	0
03:00 a 05:59	0	0	0	0	0	0	0	0
06:00 a 08:59	0	0	0	0	0	0	0	0
09:00 a 11:59	0	0	0	0	0	0	0	0
12:00 a 14:59	1	1	0	0	0	0	0	2
15:00 a 17:59	0	0	0	0	1	0	1	2
18:00 a 20:59	0	0	0	0	0	0	0	0
21:00 a 23:59	0	0	0	0	0	0	0	0
Sin información	0	0	0	0	0	0	0	0
<b>Total</b>	<b>1</b>	<b>1</b>	<b>0</b>	<b>0</b>	<b>1</b>	<b>0</b>	<b>1</b>	<b>4</b>

### Fallecidos por Tipo de Siniestro, 2023



Los **lunes, martes, viernes y domingo** fueron los días de la semana con más fallecidos en siniestros viales en 2023



El rango comprendido entre las 12:00 y 14:59 horas, es el horario que presentó mayor índice de víctimas fatales con el 50% de las víctimas

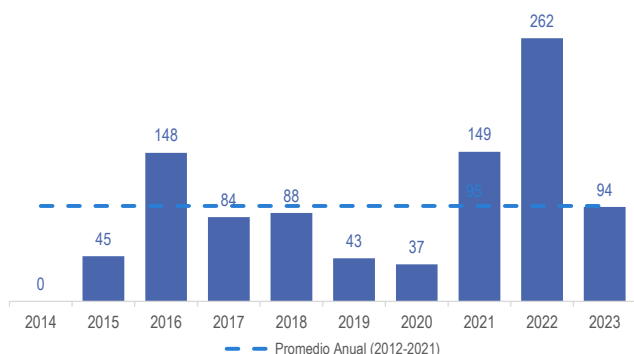
# Siniestros Viales



## Alcaldía de Quidbó Boletín de Siniestralidad Vial

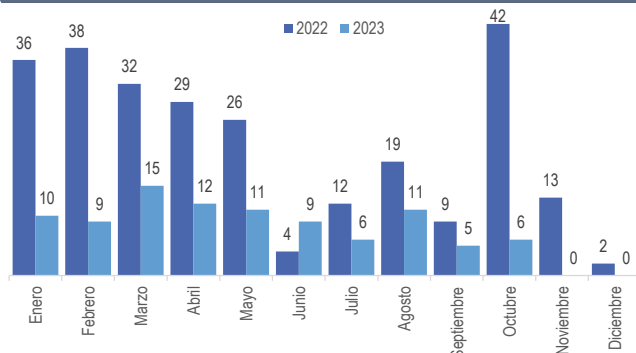
Octubre de 2023

### En los últimos 10 años



Se registra un promedio anual de 95 siniestros viales en los últimos 10 años, siendo 2022 el año con mayor número de siniestros (262)

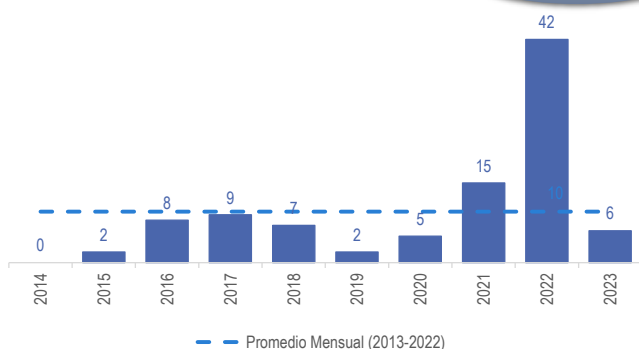
### En los 2 últimos años



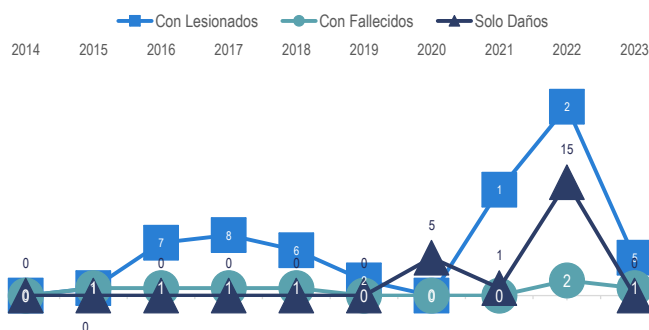
Octubre fue el mes de 2022 en el que se presentaron más siniestros viales (42), 840% siniestros más que en el mismo mes de 2023

### Siniestros en el mes

#### Octubre



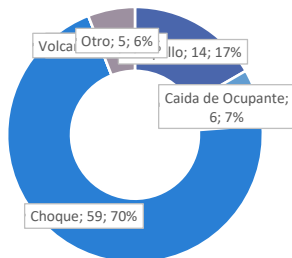
En octubre de 2023 se registraron 5 siniestros viales, 37 menos que en el mismo mes de 2022, 10 menos que en el mismo mes de 2021 y los mismos que en octubre de 2020



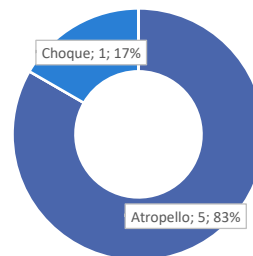
De los 6 siniestros viales que se presentaron en octubre de 2023, el 83% (5) correspondieron a lesionados, en el 17% (1) se presentaron fallecidos y en el 0% (0) se registraron solo daños

### Tipo de siniestro

#### Último año - 2023



#### Octubre 2023



De los 93 siniestros viales registrados hasta octubre de 2023, el 71% (100) correspondieron a la modalidad de choque. Para octubre de 2023 el principal tipo de siniestro fue la modalidad de atropello con 4.